

**Комиссия
по разработке Территориальной программы
обязательного медицинского страхования Кировской области**

Р Е Ш Е Н И Е

27 апреля 2018 года

№ 9/4

О внесении изменений
в Тарифное соглашение
по оплате медицинской помощи
по обязательному медицинскому
страхованию на территории
Кировской области на 2018 год

Рассмотрев вопрос повестки дня об утверждении суммы стимулирующего норматива финансирования по медицинским организациям за март 2018 года, Комиссия по разработке Территориальной программы обязательного медицинского страхования Кировской области (далее – комиссия) РЕШИЛА:

1. Внести в Тарифное соглашение по оплате медицинской помощи по обязательному медицинскому страхованию на территории Кировской области на 2018 год, утвержденное решением комиссии от 29.12.2017 № 26/15, следующие изменения:

1.1. Приложение 1 «Оплата медицинской помощи, оказываемой в амбулаторных условиях по амбулаторному подушевому нормативу финансирования» дополнить пунктом 6 согласно приложению 1.

1.2. Приложение 9 «Оплата медицинской помощи по полному подушевому нормативу финансирования в медицинских организациях, имеющих в составе подразделения, оказывающие медицинскую помощь в амбулаторных, стационарных условиях и в условиях дневного стационара» дополнить пунктом 17 согласно приложению 2.

2. Настоящее решение вступает в силу с момента принятия и распространяется на правоотношения, возникшие с 01.03.2018 года.

Подписи сторон:

Представители
органов
исполнительной
власти

КУРДЮМОВ
Дмитрий
Александрович

заместитель Председателя
Правительства области,
председатель комиссии

ЧЕРНЯЕВ
Андрей
Вениаминович



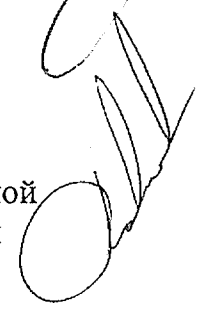




министр здравоохранения
Кировской области,
заместитель председателя
комиссии

Представители
Кировского
областного
территориального
фонда
обязательного
медицинского
страхования

КЛЮКОВА
Ольга
Борисовна

и.о. директора
Кировского областного
территориального фонда
обязательного
медицинского страхования,
заместитель председателя
комиссии

*Отпуск,
приказ от
09.04.2018 № 67/н*

	ИУТИН Алексей Геннадьевич	заместитель директора по экономике и финансам Кировского областного территориального фонда обязательного медицинского страхования, секретарь комиссии	
Представители страховых медицинских организаций	КУЗНЕЦОВ Юрий Анатольевич	директор филиала ООО «Росгосстрах-Медицина» – <i>Отсутствует</i> «Росгосстрах-Киров- Медицина»	
	КАЗАКОВ Игорь Павлович	директор Кировского филиала общества с ограниченной ответственностью ВТБ Медицинское страхование	
Представители медицинских профессиональных некоммерческих организаций или их ассоциаций (союзов)	РАЛЬНИКОВ Вадим Владиславович	главный врач КОГБУЗ «Кировская областная клиническая больница», член Кировской региональной общественной организации «Ассоциация медицинских работников Кировской области»	
	СОБОЛЕВ Александр Анатольевич	главный врач КОГБУЗ «Кировская клиническая больница № 7 им. В.И. Юрловой», председатель правления региональной общественной организации «Кировское общество эндокринологов»	
Представители профессиональных союзов медицинских работников или их объединений (ассоциаций)	ЗЕМСКАЯ Ольга Николаевна	председатель профсоюзного комитета КОГБУЗ «Северная клиническая больница скорой медицинской помощи», врач анестезиолог – реаниматолог	
	СЕННИКОВ Валерий Дмитриевич	председатель Кировской областной организации профсоюза работников здравоохранения Российской Федерации	

Приложение 1
к решению комиссии по
разработке Территориальной
программы обязательного
медицинского страхования
Кировской области
от 27.04.2018 № 9/4

6. Стимулирующий норматив финансирования первичной медико-санитарной помощи по медицинским организациям за март 2018 года:

№ п/п	Наименование МО	Баллы по показателям							Итого баллов Бфакт (гр8+гр3+ гр4+гр5+ гр6+гр7)	Максимальное количество баллов Бмакс	Общий коэффициент ОКj (гр10= гр8/гр9)	Адаптированный базовый НФ ПМСП к-месяц*	Сумма стимулирующих выплат, руб. (гр12=гр10* (гр11*2,04%))
		Уровень выполнения фактических показателей к плановым в амбулаторно-поликлинических условиях	Наличие/отсутствие обостренных жалоб	Доля посещений по заболеваниям, осуществленным в неотложной форме, от общего числа посещений по заболеваниям	5	6	Охват диспансеризацией определенных групп взрослого населения из подлечащего диспансеризации в расчетном месяце	Количество выявленных случаев злокачественных новообразований на 1000 прикрепленного населения					
1	2	3	4	5	6	7	8	9	10	11	12		
1	НУЗ "Отделенческая клиническая больница на ст. Киров ОАО "РЖД"	2	1	1	3	2	2	2	0,692	2 080 169,70	29 365,34		
2	ФБУЗ "МСЧ №52" ФМБА России	3	1	3	2	2	2	2	0,846	8 902 183,22	153 637,44		
3	ФКУЗ МСЧ №43 ФСИН России	2	1	1	1	1	1	1	0,500	495 065,55	5 049,67		
4	ФГБОУ ВО Кировский ГМУ Минздрава России	3	1	1	1	1	3	3	0,692	204 652,58	2 889,04		
5	КОГБУЗ "Кировский клинико-диагностический центр"	2	1	3	3	3	3	3	0,923	42 621 723,34	802 532,95		
6	КОГБУЗ "Детский диагностический центр"	2	1	1	1	1	1	1	0,571	24 209 491,90	282 001,85		

Приложение 2
к решению комиссии по
разработке Территориальной
программы обязательного
медицинского страхования
Кировской области
от 27.04.2018 № 9/4

17. Стимулирующий норматив финансирования по медицинским организациям за март 2018 года:

№ п/п	Наименование МО	Баллы по показателям						Итого баллов Бфакт	Максимальное количество баллов Бмакс	Общий коэффициент ОЦ (гр12= гр10/ гр11)	Ежемесячный размер финансирования МО по подушевому нормативу финансирования	Сумма стимулирующих выплат, руб. (гр14=гр12* (гр13*2,04%)
		Уровень выполнения фактических показателей к плановым в амбулаторно-поликлинических условиях	Уровень выполнения плановых показателей в стационарных условиях	Уровень выполнения плановых показателей в условиях дневного стационара	Наличие/отсутствие обоснованных жалоб	Доля посещений по заболеваниям, осуществляемым в неотложной форме, от общего числа посещений по заболеваниям	Количество выявленных случаев злокачественных новообразований					
1	2	3	4	5	6	7	8	9	11	12	13	14
1	КОГБУЗ "Кировская городская больница №9"	3	1	0	1	4	4	4	17	0,680	12 764 793,09	177 073,21
2	КОГБУЗ "Кировская городская больница №5"	3	3	3	1	5	2	1	18	0,720	7 569 430,86	111 179,80
3	КОГБУЗ "КГКБ №6 "	2	0	1	1	2	4	5	15	0,600	9 278 616,60	113 570,27
4	КОГБУЗ "Кировская городская больница №2"	3	3	3	1	4	4	4	22	0,880	18 301 218,76	328 543,48
5	КОГБУЗ "Арбажская центральная районная больница"	1	3	3	1	1	0	1	10	0,400	3 581 920,40	29 228,47
6	КОГБУЗ "Афласьевская центральная районная больница"	2	3	0	1	3	0	1	10	0,400	7 503 715,60	61 230,32
7	КОГБУЗ "Белохолунницкая центральная районная больница"	3	3	3	1	0	1	4	15	0,600	10 502 237,20	128 547,38
8	КОГБУЗ "Верхнекамская центральная районная больница"	3	3	2	1	0	4	2	15	0,600	13 871 246,64	169 784,06
9	КОГБУЗ "Верхошижемская центральная районная больница"	3	3	1	1	2	5	4	19	0,760	4 177 693,65	64 770,96
10	КОГБУЗ "Даровская центральная районная больница"	3	3	3	1	4	5	3	22	0,880	5 452 335,90	97 880,33
11	КОГБУЗ "Зуевская центральная районная больница"	3	3	0	1	5	4	1	17	0,680	11 199 456,90	155 358,87
12	КОГБУЗ "Жигарская	3	3	3	1	1	5	4	20	0,800	4 342 619,52	70 871,55

№ п/п	Наименование МО	Баллы по показателям							Итого баллов Бфакт	Максимальное количество баллов Бмакс (гр10/гр11)	Общий коэффициент ОЮ (гр12=гр10/гр11)	Ежемесячный размер финансового обеспечения МО по подушевому нормативу финансирования	Сумма стимулирующих выплат, руб. (гр14=гр12*(гр13*2,04%)
		Уровень выполнения фактических показателей в плановом в амбулаторно-поликлинических условиях	Уровень выполнения плановых показателей в стационарных условиях	Уровень выполнения плановых показателей в условиях дневного стационара	Наличие/отсутствие обоснованных жалоб	Доля посещений по заболеваниям, осуществленным в неотложной форме, от общего числа посещений по заболеваниям	Количество выявленных случаев злокачественных новообразований	Охват диспансеризацией определенных групп взрослого населения из подлежащего диспансеризации					
	центральная районная больница"												
13	КОГБУЗ "Кильмезская центральная районная больница"	3	3	3	1	3	3	0	25	0,640	6 332 986,80	82 683,48	
14	КОГБУЗ "Кирово-Чепецкая центральная районная больница"	3	3	3	1	1	4	1	25	0,640	30 675 898,80	400 504,53	
15	КОГБУЗ "Куменская центральная районная больница"	3	3	1	1	0	1	0	25	0,360	7 886 986,23	57 922,03	
16	КОГБУЗ "Лебяжская центральная районная больница"	2	3	3	1	1	0	5	25	0,600	5 171 374,92	63 297,63	
17	КОГБУЗ "Лузская центральная районная больница"	3	3	0	1	0	2	5	25	0,560	8 984 525,40	102 639,22	
18	КОГБУЗ "Малмыжская центральная районная больница"	3	3	0	1	1	1	0	25	0,360	12 315 638,16	90 446,05	
19	КОГБУЗ "Мурашинская центральная районная больница"	3	3	2	1	0	5	0	25	0,560	5 812 295,94	66 399,67	
20	КОГБУЗ "Наторская центральная районная больница"	3	3	0	1	4	1	2	25	0,560	6 260 579,34	71 520,86	
21	КОГБУЗ "Немская центральная районная больница"	3	3	3	1	5	1	1	25	0,680	4 410 283,67	61 179,46	
22	КОГБУЗ "Нолинская центральная районная больница"	3	3	1	1	4	3	0	25	0,600	10 257 273,00	125 549,02	
23	КОГБУЗ "Окутинская центральная районная больница"	3	3	3	1	3	2	3	25	0,720	21 838 863,60	320 769,23	
24	КОГБУЗ "Опаринская центральная районная больница"	3	3	0	1	0	2	3	25	0,480	4 992 869,30	48 890,18	
25	КОГБУЗ "Орнчевская центральная районная больница"	3	3	3	1	4	0	5	25	0,760	14 072 510,80	218 180,21	
26	КОГБУЗ "Орловская центральная районная больница"	2	3	3	0	3	3	1	25	0,600	6 291 490,30	77 007,84	
27	КОГБУЗ "Пинжская ЦРБ"	3	3	1	1	2	0	5	25	0,600	5 613 757,60	68 712,39	
28	КОГБУЗ "Подосиновская центральная районная больница имени Н.В. Отрокова"	2	1	1	1	0	3	3	25	0,440	9 801 588,54	87 979,06	
29	КОГБУЗ "Сапурская ЦРБ им. А.И. Прохорова"	2	3	0	1	3	3	3	25	0,600	4 566 075,00	55 888,76	
30	КОГБУЗ "Свечинская"	3	3	3	1	1	5	2	25	0,720	4 440 722,32	65 225,33	

№ п/п	Наименование МО	Баллы по показателям						Итого баллов Бфакт	Максимальное количество баллов Бмакс	Общий коэффициент ОКУ (гр12= гр10/ гр11)	Ежемесячный размер финансового обеспечения МО по подшевному нормативу финансирования	Сумма стимулирующих выплат, руб. (гр14=гр12* (гр13*2,04%)	
		Уровень выполнения фактических показателей к плановым в амбулаторно-поликлинических условиях	Уровень выполнения плановых показателей в стационарных условиях	Уровень выполнения плановых показателей в условиях дневного стационара	Наличие/отсутствие обоснованных жалоб	Доля посещений по заболеваниям, осуществляемым в нестационарной форме, от общего числа посещений по заболеваниям	Количество выявленных случаев злокачественных новообразований						Охват диспансеризацией определенных групп взрослого населения из подлежащего диспансеризации
31	центральная районная больница" КОГБУЗ "Советская центральная районная больница"	3	3	3	1	3	0	4	17	25	0,680	13 594 883,40	188 588,22
32	КОГБУЗ "Сунская центральная районная больница"	3	3	3	1	1	0	2	13	25	0,520	3 278 138,76	34 774,50
33	КОГБУЗ "Гужинская центральная районная больница"	3	3	0	1	0	3	0	10	25	0,400	4 005 440,40	32 684,39
34	КОГБУЗ "Унинская центральная районная больница"	3	3	3	1	1	0	4	15	25	0,600	4 899 515,79	59 970,07
35	КОГБУЗ "Уржумская центральная районная больница"	3	3	1	1	3	2	5	18	25	0,720	13 674 933,90	200 857,43
36	КОГБУЗ "Фаленская центральная районная больница"	1	3	0	1	4	5	2	16	25	0,640	5 988 666,03	78 188,02
37	КОГБУЗ "Шабалинская центральная районная больница"	3	3	2	1	5	0	5	19	25	0,760	5 228 339,10	81 060,17
38	КОГБУЗ "Яранская центральная районная больница"	3	3	3	1	5	4	3	22	25	0,880	12 566 098,35	225 586,60
39	КОГБУЗ "Вятскополянская центральная районная больница"	3	3	0	1	2	1	2	12	25	0,480	30 880 407,60	302 380,95
40	КОГБУЗ "Слободская ЦРБ им. ак. А.Н.Бакулева"	3	3	1	1	5	1	2	16	25	0,640	31 464 404,10	410 799,26
41	КОГБУЗ "Котельничская ЦРБ"	3	3	0	1	0	5	0	12	25	0,480	19 650 748,50	192 420,13
42	КОГБУЗ "Кировская клиническая больница №7"	3	3	2	1	0	2	3	14	25	0,560	29 546 266,92	337 536,55
43	КОГБУЗ "Юрьянская районная больница"	3	3	3	1	3	1	1	15	25	0,600	10 677 047,49	130 687,06
44	КОГБУЗ "Северная клиническая больница скорой медицинской помощи"	2	3	1	1	5	3	0	15	25	0,600	13 615 043,20	166 648,13
45	КОГБУЗ "Центр медико-санитарной помощи"	3	3	3	0	0	2	x	11	20	0,550	5 764 258,50	64 674,98